

FEATURE

Details	Drive	2WD						2WD (High-Ride)			4WD					
	Cab Type	Regular Cab			Crew Cab			Crew Cab			Regular Cab	Crew Cab				
	Transmission	5MT			5MT			5MT		5AT	5MT	5MT			5AT	
	Grade	Standard		LS	Standard		LS	Standard	LS	LS	Standard	Standard	LS		LS	
	Engine	2.5L 4JA1-L	2.5L 4JK1-TC Hi-Power		2.5L 4JA1-L	2.5L 4JK1-TC Hi-Power		3.0L 4JJ1-TC Hi-Power		3.0L 4JJ1-TC Hi-Power	2.5L 4JK1-TC Hi-Power	2.5L 4JK1-TC Hi-Power		3.0L 4JJ1-TC Hi-Power	3.0L 4JJ1-TC Hi-Power	
Exterior																
Radiator Grille	Material gray	●	●	-	●	●	-	●	-	-	●	●	-	-	-	
	Bright chrome	-	-	●	-	-	●	-	●	●	-	-	●	●	●	
Front Bumper	Material gray	●	-	-	●	-	-	-	-	-	-	-	-	-	-	
	Body colour	-	●	●	-	●	●	●	●	●	●	●	●	●	●	
Rear Bumper (Step type)	Black paint	○ / Cab Chassis / Flat Deck	○ / Cab Chassis / Flat Deck	-	●	●	-	●	-	-	●	●	-	-	-	
	Chrome plating	-	-	●	-	-	●	-	●	●	-	-	●	●	●	
Side Step		-	-	-	-	-	-	-	●	●	-	-	-	●	●	
Side View Mirror	Chrome (with power adjustable)	-	-	●	-	-	●	-	●	●	-	-	●	●	●	
Head Lamp	Multi-reflector	●	●	-	●	●	-	●	-	-	●	●	-	-	-	
	Projector	-	-	●	-	-	●	-	●	●	-	-	●	●	●	
DRL(Daytime Running Lights)		-	-	●	-	-	●	-	●	●	-	-	●	●	●	
Rear Combination Lamp	Bulb	○ / Cab Chassis / Flat Deck	○ / Cab Chassis / Flat Deck	●	●	●	●	●	-	-	●	●	●	-	-	
	LED	-	-	-	-	-	-	-	●	●	-	-	-	●	●	
Cargo Box	Inner hook	-	-	-	-	-	○	●	●	●	-	●	●	●	●	
	Outer hook	○ / Cab Chassis / Flat Deck	○ / Cab Chassis / Flat Deck	●	●	●	●	-	-	-	●	-	-	-	-	
Interior																
Electroluminescent Meter		-	-	●	-	-	●	-	●	●	-	-	●	●	●	
Climate Control Air Conditioning		-	-	-	-	-	-	-	○	○	-	-	-	○	○	
Audio	CD/MP3/FM/AM/AUX audio unit with Bluetooth® phone connectivity	-	-	●	-	-	●	-	●	●	-	-	●	●	●	
	DVD with 7 inch DISPLAY/FM/AM/AUX audio unit with Bluetooth® phone/Audio connectivity	-	-	-	-	-	-	-	-	-	-	-	-	-	-	
Speakers	6 Speakers	-	-	-	-	-	●	-	●	●	-	-	●	●	●	
Steering Wheel	Leather wrapped	-	-	-	-	-	-	-	●	●	-	-	-	●	●	
	Audio Control steering switch	-	-	-	-	-	-	-	○	○	-	-	-	○	○	
	Tilt steering (adjustable)	-	-	●	-	-	●	-	●	●	-	-	●	●	●	
Shift Knob	Urethane	-	-	●	-	-	●	○	-	-	-	-	●	-	-	
	Urethane + Decoration plate	-	-	-	-	-	-	-	●	●	-	-	-	●	●	
Floor Console	LID type with rear cup holder	-	-	-	-	-	●	-	●	●	-	-	●	●	●	
Overhead Console	with Map Lamp	-	-	-	-	-	●	-	●	●	-	-	●	●	●	
Seat Material	Vinyl	●	○	-	○	-	-	○	-	-	○	○	-	-	-	
	Cloth	○	●	-	●	●	-	●	-	-	●	●	-	-	-	
	Cloth high-grade (with manual height control @ Driver)	-	-	●	-	-	●	-	●	●	-	-	●	●	●	
Assist Grip	A-Pillar	-	-	-	-	-	-	●	●	●	●	●	●	●	●	
Safety																
ABS with EBD + Brake Assist		○	○	-	○	○	○	○	○	○	-	○	○	○	○	
Dual Airbag (Passenger / Driver)		○	○	-	○	○	○	○	○	○	-	○	○	○	○	
Power Door Lock	with automatic lock	-	-	-	-	-	-	-	-	-	-	-	-	○	○	
Power Window	One-touch down driver's window	-	○	●	-	○	●	○	●	●	○	○	●	●	●	
Front Fog Lamp		-	-	●	-	-	●	-	●	●	-	-	●	●	●	
High Mount Stop Lamp		○	○	●	-	●	●	○	●	●	○	○	●	●	●	
Rear Defogger		-	-	-	-	-	○	-	○	○	-	-	○	○	○	

SPECIFICATION

Details	Drive	2WD				2WD (High-Ride)				4WD			
	Cab Type	Regular Cab		Crew Cab		Crew Cab		Regular Cab	Crew Cab				
	Transmission	5MT		5MT		5MT	5AT	5MT	5MT		5AT		
	Grade	Standard	LS	Standard	LS	Standard	LS	LS	Standard	Standard	LS	LS	
	Engine	2.5L 4JA1-L In-line 4-cylinder turbo charger	2.5L 4JK1-TC Hi-Power In-line 4-cylinder intercooled VGS (Variable Geometry System) turbo charger	2.5L 4JA1-L In-line 4-cylinder turbo charger	2.5L 4JK1-TC Hi-Power In-line 4-cylinder intercooled VGS (Variable Geometry System) turbo charger	3.0L 4JJ1-TC Hi-Power In-line 4-cylinder intercooled VGS (Variable Geometry System) turbo charger	3.0L 4JJ1-TC Hi-Power In-line 4-cylinder intercooled VGS (Variable Geometry System) turbo charger	2.5L 4JK1-TC Hi-Power In-line 4-cylinder intercooled VGS (Variable Geometry System) turbo charger	2.5L 4JK1-TC Hi-Power In-line 4-cylinder intercooled VGS (Variable Geometry System) turbo charger	3.0L 4JJ1-TC Hi-Power In-line 4-cylinder intercooled VGS (Variable Geometry System) turbo charger	3.0L 4JJ1-TC Hi-Power In-line 4-cylinder intercooled VGS (Variable Geometry System) turbo charger		
Engine													
Displacement (cm ³)	2,499		2,499		2,999		2,999		2,499		2,499		
Bore x Stroke (mm)	93.0 x 92.0		95.4 x 87.4		93.0 x 92.0		95.4 x 87.4		93.0 x 92.0		95.4 x 87.4		
Compression ratio	18.5 : 1		18 : 1		18.5 : 1		18 : 1		18.5 : 1		18.1 : 1		
Max Power kW(ps)/rpm*1	58(79)/3,800		100(136)/3,400		58(79)/3,800		100(136)/3,400		120(163)/3,200		120(163)/3,200		
Max Torque Nm(kgm)/rpm*1	176(18.0)/1,800		320(32.6)/1,800-2,800		176(18.0)/1,800		320(32.6)/1,800-2,800		380(38.7)/1,800-2,200		380(38.7)/1,800-2,200		
Fuel system	Direct Injection, Mechanical high pressure injection pump	Direct Injection, Mechanical high pressure injection pump	Direct Injection, Mechanical high pressure injection pump	Direct Injection, Mechanical high pressure injection pump	Direct Injection, Common-rail, Electronic controlled fuel injection pump	Direct Injection, Common-rail, Electronic controlled fuel injection pump	Direct Injection, Common-rail, Electronic controlled fuel injection pump	Direct Injection, Mechanical high pressure injection pump	Direct Injection, Mechanical high pressure injection pump	Direct Injection, Common-rail, Electronic controlled fuel injection pump	Direct Injection, Common-rail, Electronic controlled fuel injection pump		
Transmission													
Code	MUA-5G		MUA-5H		MUA-5G		MUA-5H		MUA-5S		AISIN (TB-50LS)		
Gear ratio	1st	4.008	4.008	4.008	4.008	4.332	4.332	4.332	4.332	4.332	4.332	4.332	
	2nd	2.301	2.301	2.301	2.301	2.560	2.560	2.560	2.560	2.560	2.560	2.560	
	3rd	1.427	1.427	1.427	1.427	1.492	1.492	1.492	1.492	1.492	1.492	1.492	
	4th	1.000	1.000	1.000	1.000	1.000	1.000	1.000	1.000	1.000	1.000	1.000	
	5th	0.828	0.744	0.828	0.744	0.791	0.791	0.791	0.791	0.791	0.791	0.791	
	Reverse	3.651	3.651	3.651	3.651	3.947	3.947	3.947	3.947	3.947	3.947	3.947	
	Final	4.300	3.727	4.300	3.727	3.583	3.727	3.727	3.909	3.909/4.100	4.100	3.727	
Suspension & Brake system													
Suspension	Front	Independent, double wishbone, coil springs with stabiliser bar and gas shock absorber.											
	Rear	Leaf spring with gas shock absorber					Leaf spring with gas shock absorber (rear over slung)						
Brake	Front	Ventilated disc with 2-pot calipers											
	Rear	Leading and trailing drums											
Tyres & Wheels													
Tyres	195R15C		215/70R15C		195R15C		215/70R15C		205R16C		245/70R16		
	205R16C		205R16C or 245/70R16		245/70R16		255/60R18						
Wheels	15"X6.0J STEEL		15"X6.5J ALUMINUM		15"X6.0J STEEL		15"X6.5J ALUMINUM		16"X6.5J STEEL		16"X7.0J ALUMINUM		
	16"X7.0J STEEL		16"X7.0J STEEL		16"X7.0J STEEL		16"X7.0J STEEL		16"X7.0J STEEL		18"X7.0J ALUMINUM		
Minimum turning radius (m)	6.0						6.3						
Weight & Capacities													
Gross axle weight (kg)	Front	1,250		1,250		1,350		1,350		1,350			
	Rear	1,730	1,870	1,730	1,870	1,870		1,870		1,870			
Gross vehicle weight (kg)	2,750						2,750		2,800				
Kerb weight (kg)	1,625 / 1,645* ²	1,685 / 1,705* ²	1,680	1,705	1,765	1,820	1,830	1,830	1,910	1,885	1,905	1,915	
Number of Seats	2/3* ³			5/6* ³			5		2/3* ³	5/6* ³	5		
Fuel Tank capacity (litre)	76												

● : STANDARD ○ : OPTION

MODEL LINE UP AND DIMENSIONS

تشكيلة الموديلات والمقاييس

LS الرياضي الفاخر




CREW CAB 4WD
CREW CAB 2WD HIGH-RIDE
مقصورة مزدوجة، الدفع الرباعي
مقصورة مزدوجة، الدفع الثنائي (الركوب العالي)



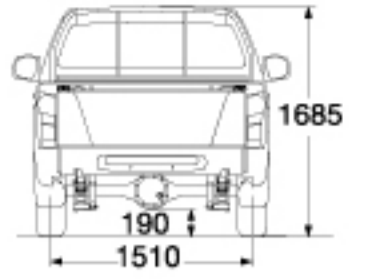

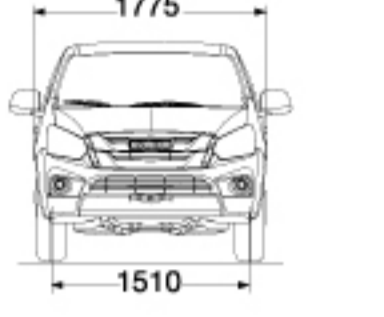
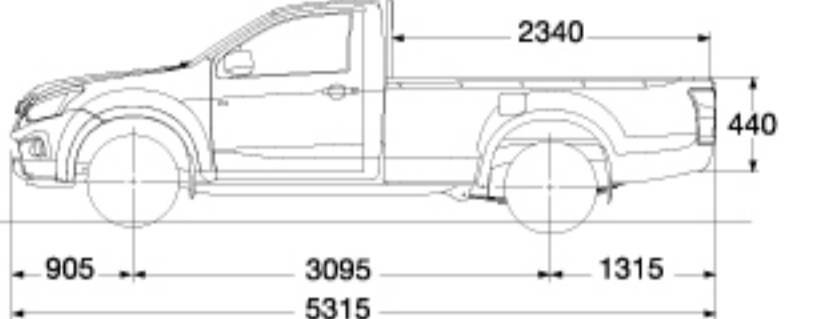



Dimensions: 1785*1 / 1795, 225 / 235, 1570, 1860, 1570, 1530, 1550, 465, 905, 3095, 1295, 5295

LS الرياضي الفاخر



REGULAR CAB 2WD
مقصورة مفردة، الدفع الثنائي

Dimensions: 1685, 190, 1510, 1775, 1510, 1570, 1530, 2340, 440, 905, 3095, 1315, 5315

LS الرياضي الفاخر




CREW CAB 2WD
مقصورة مزدوجة، الدفع الثنائي



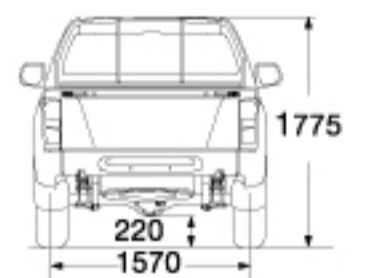
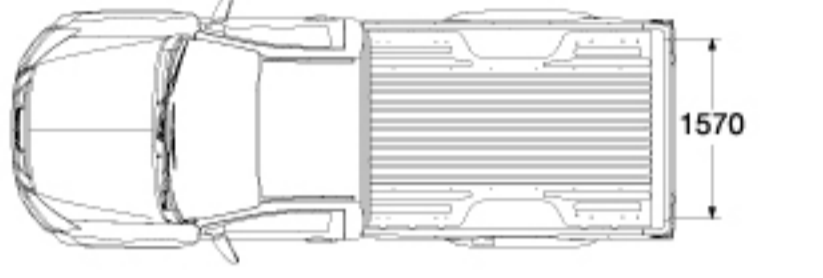
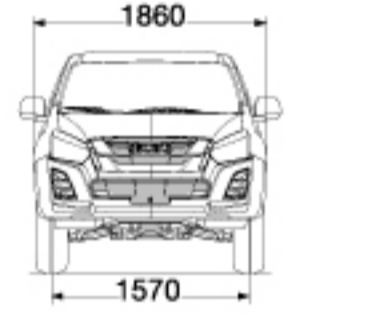
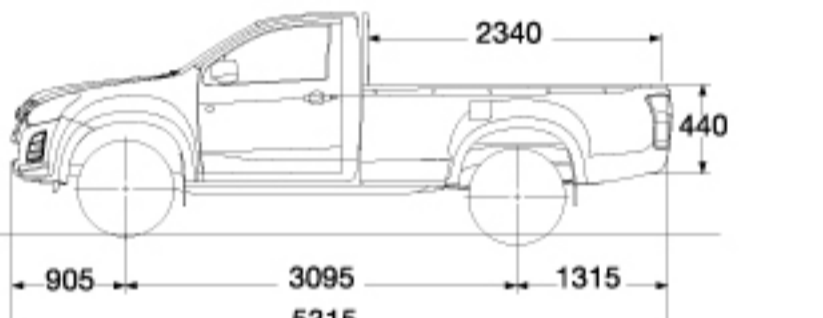



Dimensions: 1690, 190, 1510, 1775, 1510, 1530, 1550, 465, 905, 3095, 1295, 5295

STANDARD قياسي



REGULAR CAB 4WD
مقصورة مفردة، الدفع الرباعي

Dimensions: 1775, 220, 1570, 1860, 1570, 1530, 2340, 440, 905, 3095, 1315, 5315

STANDARD قياسي




CREW CAB 4WD
مقصورة مزدوجة، الدفع الرباعي



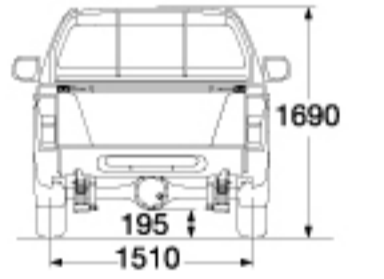
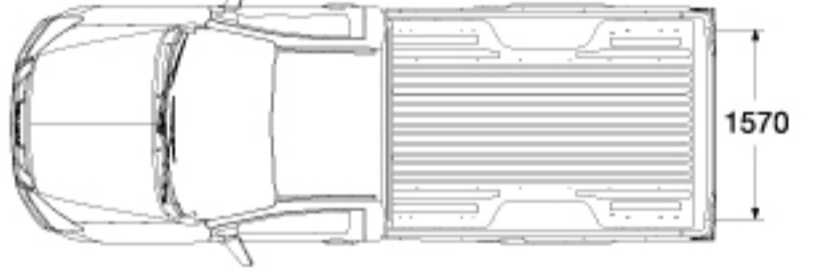
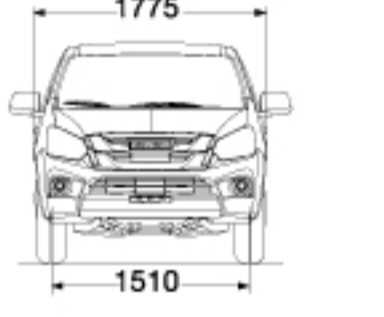
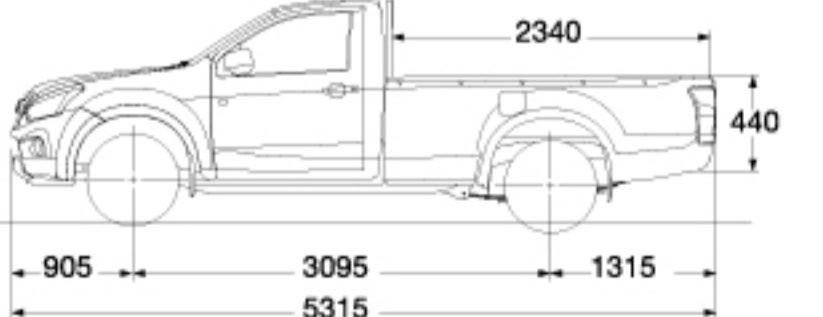



Dimensions: 1780 / 1785*1, 225 / 235, 1570, 1860, 1570, 1530, 1550, 465, 905, 3095, 1295, 5295

STANDARD قياسي



REGULAR CAB 2WD
مقصورة مفردة، الدفع الثنائي

Dimensions: 1690, 195, 1510, 1775, 1510, 1530, 2340, 440, 905, 3095, 1315, 5315

STANDARD قياسي



CREW CAB 2WD
مقصورة مزدوجة، الدفع الثنائي






Dimensions: 1695, 195, 1510, 1775, 1510, 1530, 1550, 440, 905, 3095, 1295, 5295

COLOURS

تشكيلة الألوان



Venetian Red mica

أحمر لَمَاع



Fjord Blue met.

أزرق بحري معدني



Cosmic Black mica

أسود داكن لَمَاع



Nautilus Blue mica

أزرق بحري لَمَاع



Obsidian Gray mica

رمادي حجري لَمَاع



Ash Beige met.

بيج رمادي معدني



Tundra Green mica

أخضر عشبي لَمَاع



Titanium Silver met.

تيتانيوم معدني مضي



Splash White

أبيض رذاذي

تحتفظ ISUZU MOTORS INTERNATIONAL OPERATIONS (THAILAND) CO., LTD. بالحق في تغيير المواصفات والتجهيزات بدون إشعار مسبق. كما تخضع تفاصيل المواصفات والتجهيزات المذكورة أو المنشورة في كتيب المواصفات هذا للتغيير أيضا لتتطابق مع المتطلبات المحلية لكل سوق ولتتطابق مع المتطلبات الحكومية. قد تختلف المواصفات والميزات في الشكل أو /و التوافر تبعاً للمنطقة. الرجاء الإستفسار من موزع أو وكيل إيسوزو المحلي للحصول على المعلومات حول الموديلات المتوفرة ومواصفاتها.

ISUZU MOTORS INTERNATIONAL OPERATIONS (THAILAND) CO., LTD. reserves the right to change specifications and equipment without notice. Details of specifications and equipment mentioned or shown in this specification sheet are also subject to change in order to meet local conditions and government requirements. Features and specifications may vary in appearance and/or availability according to region.

Please inquire at your local ISUZU distributor or dealer for more complete details on available models and their specifications.

ISUZU

ISUZU MOTORS INTERNATIONAL OPERATIONS (THAILAND) CO., LTD.

1010 Shinawatra Tower III, 24th-25th Floor, Vibhavadi Rangsit Road, Chatuchak, Bangkok 10900, THAILAND

INTERIOR

التصميم الداخلي



LS

رياضي فاخر آل أس



STANDARD

قياسي

المميزات

الدفع الرباعي				الدفع الثنائي (الركوب العالي)				الدفع الثنائي				الدفع	التفاصيل		
مقصورة مزدوجة				مقصورة مفردة	مقصورة مزدوجة				مقصورة مفردة		مقصورة مفردة		نوع المقصورة		
ناقل الحركة اليدوي 5 سرعات				ناقل الحركة اليدوي 5 سرعات	ناقل الحركة اليدوي 5 سرعات				ناقل الحركة اليدوي 5 سرعات		ناقل الحركة اليدوي 5 سرعات		ناقل الحركة		
رياضي فاخر آل أس		رياضي فاخر آل أس	قياسي	قياسي	رياضي فاخر آل أس	رياضي فاخر آل أس	رياضي فاخر آل أس	رياضي فاخر آل أس	رياضي فاخر آل أس	رياضي فاخر آل أس	رياضي فاخر آل أس	رياضي فاخر آل أس	رياضي فاخر آل أس	رياضي فاخر آل أس	رياضي فاخر آل أس
محرك 4J11-TC	محرك 4J11-TC	محرك 4JK1-TC	محرك 4JK1-TC	محرك 4J11-TC	محرك 4J11-TC	محرك 4JK1-TC	محرك 4JK1-TC	محرك 4JA1-L	محرك 4JK1-TC	محرك 4JA1-L	محرك 4JK1-TC	محرك 4JA1-L	محرك 4JK1-TC	محرك 4JA1-L	المحرك
عالي القوة بسعة 3.0 لتر	عالي القوة بسعة 3.0 لتر	بسعة 2.5 لتر عالي القوة	بسعة 2.5 لتر عالي القوة	عالي القوة بسعة 3.0 لتر	عالي القوة بسعة 3.0 لتر	عالي القوة بسعة 3.0 لتر	عالي القوة بسعة 3.0 لتر	بسعة 2.5 لتر	بسعة 2.5 لتر	بسعة 2.5 لتر	بسعة 2.5 لتر	بسعة 2.5 لتر	بسعة 2.5 لتر	بسعة 2.5 لتر	
المظهر الخارجي															
-	-	-	●	●	-	-	●	-	●	●	-	●	●	●	رمادي
●	●	●	-	-	●	●	-	●	-	-	●	-	-	-	شبكة الرادياتور
-	-	-	-	-	-	-	-	-	-	●	-	-	-	●	كروم لامع
●	●	●	●	●	●	●	●	●	●	-	●	-	-	-	المصد الأمامي
-	-	-	●	●	-	-	●	-	●	-	○	○	○	○	لون المركبة الخارجي
●	●	●	-	-	●	●	-	●	-	-	●	-	-	-	المصد الخلفي (مزود بدرجة للصعود)
-	-	-	●	●	-	-	●	-	●	-	○	○	○	○	طلاء أسود
●	●	●	-	-	●	●	-	●	-	-	●	-	-	-	طلاء كروم
●	●	-	-	-	●	●	-	-	-	-	-	-	-	-	درجات صعود جانبية
●	●	●	-	-	●	●	-	●	-	-	●	-	-	-	المصابيح الكاشفة الامامية
-	-	-	●	●	-	-	●	-	●	-	●	-	-	-	كروم (قابلة للطبي كهربائياً)
●	●	●	-	-	●	●	-	●	-	-	●	-	-	-	متعدد الإنعكاسات
●	●	●	-	-	●	●	-	●	-	-	●	-	-	-	كشاف
-	-	●	●	●	-	-	●	●	●	●	○	○	○	○	أضواء أمامية تعمل خلال النهار
●	●	●	-	-	●	●	-	●	-	-	●	-	-	-	المصابيح الخلفية المزدوجة
-	-	●	●	●	-	-	●	●	●	●	○	○	○	○	مصباح
●	●	-	-	-	●	●	-	-	-	-	-	-	-	-	الديود المشع للضوء
●	●	●	●	-	●	●	●	-	-	-	-	-	-	-	خطاف داخلي
-	-	-	-	●	-	-	-	●	●	●	○	○	○	○	خطاف خارجي
المظهر الداخلي															
●	●	●	-	-	●	●	-	●	-	-	●	-	-	-	العداد
○	○	-	-	-	○	○	-	-	-	-	-	-	-	-	نظام التحكم بالمناخ والتكييف
●	●	●	-	-	●	●	-	●	-	-	●	-	-	-	نظام الصوت
-	-	-	-	-	-	-	-	-	-	-	-	-	-	-	نظام الصوت/ (مشغل أقراص مدمجة راديو إف إم . ساعة . بلوتوث)
●	●	●	-	-	●	●	-	●	-	-	●	-	-	-	مشغل DVD مع شاشة بمقاس سبعة إنش AM/AUX FM نظام أوديو مع تقنية البلوتوث لتوصيله بالهاتف
●	●	●	-	-	●	●	-	●	-	-	-	-	-	-	مكبرات صوت 6
●	●	-	-	-	●	●	-	-	-	-	-	-	-	-	مغطي بالجلد
○	○	-	-	-	○	○	-	-	-	-	-	-	-	-	أزرار التحكم بأجهزة الصوت مثبتة على المقود
●	●	●	-	-	●	●	-	●	-	-	●	-	-	-	إمالة المقود (قابل للتعديل)
-	-	●	-	-	-	-	○	●	-	-	●	-	-	-	بوريتين
●	●	-	-	-	●	●	-	-	-	-	-	-	-	-	بوريتين+ لوحة تزيين
●	●	●	-	-	●	●	-	●	-	-	-	-	-	-	غطاء مع حامل كوب خلفي
●	●	●	-	-	●	●	-	●	-	-	-	-	-	-	مجهزة بمصباح موجه
-	-	-	○	○	-	-	○	-	-	○	-	○	○	●	فينيل
-	-	-	●	●	-	-	●	-	●	●	-	●	○	○	قماش
●	●	●	-	-	●	●	-	●	-	-	●	-	-	-	قماش عالي الجودة (مع تحكم يدوي بالإرتفاع لمقعد السائق)
●	●	●	●	●	●	●	●	-	-	-	-	-	-	-	عامود الدعم الأمامي
الأمان															
○	○	○	○	-	○	○	○	○	○	○	-	○	○	○	نظام الفرامل المانعة للإنغلاق ABS مع نظام توزيع قوة الفرامل إلكترونياً EBD + نظام مساعدة المكابح BA
○	○	○	○	-	○	○	○	○	○	○	-	○	○	○	وسادة هوائية مزدوجة (الراكب / السائق)
○	○	-	-	-	-	-	-	-	-	-	-	-	-	-	مع قفل أوتوماتيكي
●	●	●	○	○	●	●	○	●	○	-	●	○	-	-	النوافذ الكهربائية
●	●	●	-	-	●	●	-	●	-	-	●	-	-	-	مصابيح الضباب الأمامية
●	●	●	○	○	●	●	○	●	●	-	●	○	○	○	مصابيح التوقف الوسطية العالية
○	○	○	-	-	○	○	-	○	-	-	-	-	-	-	مزيل الضباب الخلفي

الخصائص

التفاصيل		الدفع		الدفع الثنائي				الدفع الثلاثي (الركوب العالي)				الدفع الرباعي	
نوع المقصورة		مقصورة مفردة		مقصورة مزدوجة		مقصورة مفردة		مقصورة مزدوجة		مقصورة مفردة		مقصورة مزدوجة	
ناقل الحركة		ناقل الحركة اليدوي 5 سرعات		ناقل الحركة اليدوي 5 سرعات		ناقل الحركة اليدوي 5 سرعات		ناقل الحركة اليدوي 5 سرعات		ناقل الحركة اليدوي 5 سرعات		ناقل الحركة اليدوي 5 سرعات	
الفئة		رياضي فاخر آل أس		رياضي فاخر آل أس		رياضي فاخر آل أس		رياضي فاخر آل أس		رياضي فاخر آل أس		رياضي فاخر آل أس	
المحرك		محرك 4JA1-L بسعة 2.5 ليتر أربع أسطوانات مصطفة وشاحن توربو		محرك 4JK1-TC بسعة 2.5 ليتر أربع أسطوانات مصطفة وشاحن توربو		محرك 4JA1-L بسعة 2.5 ليتر أربع أسطوانات مصطفة وشاحن توربو		محرك 4JK1-TC بسعة 2.5 ليتر أربع أسطوانات مصطفة وشاحن توربو		محرك 4JK1-TC بسعة 2.5 ليتر أربع أسطوانات مصطفة وشاحن توربو		محرك 4JK1-TC بسعة 2.5 ليتر أربع أسطوانات مصطفة وشاحن توربو	
المحرك													
الإزاحة (سم مكعب)		2,499		2,499		2,499		2,499		2,499		2,999	
القطر والشوط (مم)		93.0 x 92.0		93.0 x 92.0		95.4 x 87.4		95.4 x 87.4		95.4 x 87.4		95.4 x 104.9	
نسبة الضغط		18.5 : 1		18.1 : 1		18.5 : 1		18.1 : 1		18.1 : 1		18.1 : 1	
الطاقة القصوى(كيلوواط)دورةفيالدقيقة١٠		58(79)/3,800		100(136)/3,400		58(79)/3,800		100(136)/3,400		120(163)/3,200		120(163)/3,200	
العزم الأقصى(نانومتر)(كغ متر)دورةفيالدقيقة١٠		176(18.0)/1,800		320(32.6)/1,800-2,800		176(18.0)/1,800		320(32.6)/1,800-2,800		380(38.7)/1,800-2,200		380(38.7)/1,800-2,200	
نظام الحقن		حقن مباشر، مضخة حقن ميكانيكية ذات ضغط عالي		حقن مباشر، مضخة حقن ميكانيكية ذات ضغط عالي		حقن مباشر، مضخة حقن ميكانيكية ذات ضغط عالي		حقن مباشر، مضخة حقن ميكانيكية ذات ضغط عالي		حقن مباشر، مضخة حقن ميكانيكية ذات ضغط عالي		حقن مباشر، مضخة حقن ميكانيكية ذات ضغط عالي	
ناقل الحركة													
الرمز		MUA-5G		MUA-5H		MUA-5G		MUA-5H		MUA-5H		MUA-5H	
معدل الغيار		4.008		4.008		4.008		4.008		4.008		4.008	
الأول		2.301		2.301		2.301		2.301		2.301		2.301	
الثاني		1.427		1.427		1.427		1.427		1.427		1.427	
الثالث		1.000		1.000		1.000		1.000		1.000		1.000	
الرابع		0.828		0.828		0.828		0.828		0.828		0.828	
الخامس		3.651		3.651		3.651		3.651		3.651		3.651	
معكوس		4.300		4.300		4.300		4.300		4.300		4.300	
النهائي		3.727		3.727		3.727		3.727		3.727		3.727	
نظام التعليق والفرامل													
نظام التعليق		الأمامي الخلفي		الأمامي الخلفي		الأمامي الخلفي		الأمامي الخلفي		الأمامي الخلفي		الأمامي الخلفي	
الفرامل		الأمامي الخلفي		الأمامي الخلفي		الأمامي الخلفي		الأمامي الخلفي		الأمامي الخلفي		الأمامي الخلفي	
الإطارات والعجلات													
الإطارات		255/60R18		245/70R16		205R16C or 245/70R16		205R16C		245/70R16		205R16C	
العجلات		18"X7.0J معدني		16"X7.0J معدني		16"X6.5J فولاذي or 16"X7.0J فولاذي		16"X6.5J فولاذي		16"X7.0J معدني		16"X6.5J فولاذي	
قطر الالتفاف الأدنى		6.3		6.0		6.0		6.0		6.0		6.0	
الوزن والقدات													
وزن المحور الإجمالي (كغ)		1,350		1,350		1,350		1,350		1,250		1,250	
الخلفي		1,870		1,870		1,870		1,870		1,730		1,730	
وزن المركبة الإجمالي (كغ)		2,800		2,750		2,750		2,750		2,750		2,750	
وزن المركبة القياسي (كغ)		1,915		1,905		1,885		1,910		1,830		1,830	
عدد المقاعد (الأشخاص)		5		5/6* ³		2/3* ³		5		5/6* ³		2/3* ³	
سعة خزان الوقود (ليتر)		76		76		76		76		76		76	